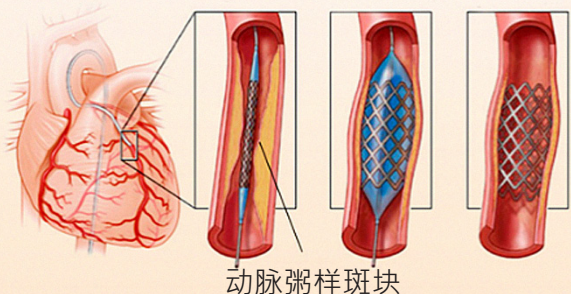


治疗方案

血管内手术

血管支架植入

放置支架 气囊膨胀 气囊移除



高技术医疗服务：

- 冠状动脉支架植入
- 外周动脉支架植入（股动脉、颈动脉等）
- 在缺血性中风中进行血管内血栓切除术

磁共振成像（MRI）、
计算机断层扫描（CT）、
超声检查



哈巴罗夫斯克边疆区卫生 O·V·弗拉基米尔采夫教授命名 的边疆临床医院结构：

- 该医院设有559张床位的24小时住院病房，并包含14个专业科室，其中包括专门为中枢神经系统疾病患者提供治疗的医学康复科。
- 提供创伤学患者的日间住院治疗服务。
- 设有创伤科门诊，专门处理急诊创伤病例。
- 辅助科室包括：
 - 功能和超声诊断科；
 - 放射外科诊疗科，负责高精度影像引导下的诊疗；
 - 放射科第2科（配备CT-3、MRI-1设备）；
 - 物理治疗科，提供康复治疗；
 - 咨询与诊断科，提供创伤骨科医生和神经外科医生的专业咨询服务。



哈巴罗夫斯克边疆区卫生部 O·V·弗拉基米尔采夫教授命名的边疆临床医院 付费服务部主任

电话：+7 (4212) 47 42 41

电子邮箱：kkb2_khv@mail.ru

680030 · 俄罗斯 · 哈巴罗夫斯克边疆区，
哈巴罗夫斯克市，帕夫洛维奇街1B号

<https://kkb2khv.ru/>



哈巴罗夫斯克边疆区卫生部 O·V·弗拉基米尔采夫教授命名 的边疆临床医院

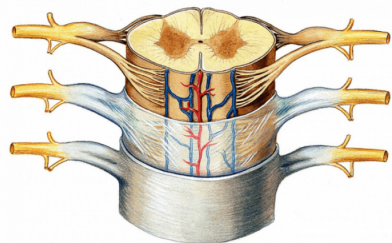


<https://kkb2khv.ru/>

https://t.me/kkb2_khv



脑部和脊髓手术



高技术医疗服务：

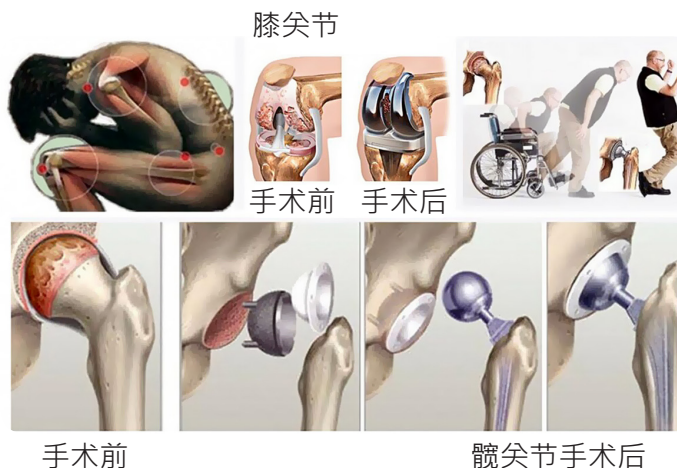
- 微创手术切除颅内肿瘤，采用术中神经生理监测和导航技术
- 微创手术夹闭脑血管动脉瘤
- 内镜下切除垂体肿瘤
- 内镜下切除腰椎间盘突出
- 内镜下三脑室穿刺术（用于脑积水）
- 椎体融合术（前方切除相邻椎体和椎间盘，前方椎间融合术，颈椎和腰椎手术）



关节置换手术

高技术医疗服务：

- 使用LCP重建板进行锁骨骨折的钛板骨折内固定
- 使用LCP板和螺钉的沉入式固定器进行踝关节骨折的钛板骨折内固定
- 使用去骨器、关节泵和高频消融术进行关节的关节镜清理
- 使用关节镜植入物进行重建性关节镜清理
- 髋关节全关节置换术
- 膝关节全关节置换术
- 骨切术



手部显微手术



外科治疗：

- 外伤后上肢畸形的外科治疗
- 上肢肌腱和外周神经损伤及疾病的外科治疗
- 手部退行性变性疾病的外科治疗
- 手指再植术（用于手部创伤）



该市最好的专家正在等您！